




PASSIVE SYSTEM ALLIANCE

HannStar Board Corporation



瀚宇博德(5469)

2022年第2季法人說明會

2022/08/16

免責聲明

本資料可能包含對於未來展望的表述。該類表述是基於對現況的預期，但同時受限於已知或未知風險或不確定性的影響。因此實際表現、財務狀況或營運結果將可能明顯不同於該對未來展望的表述內容。

除法令要求外，公司並無義務因應新資訊的產生或未來事件的發生，主動更新對未來展望的表述。

歷史事件的陳述可能包括未經會計師審閱之資訊，其可能有某些不足或缺陷而無法忠實呈現目前瀚宇博德股份有限公司之財務狀況或營運結果。

生產基地



HannStar

ELNA

gbm



● KuanYin



● JiangYin



● Shiga Elna



● Penang Elna



● Kunshan



● Chongqing



● Huangjiang



● ShenZhen

全球PCB排名

US\$ Million

Rank	Makers	HQ / Region	2021	2020	%
1	Zhen Ding	Taiwan	5,534	4,442	24.6%
2	Unimicron	Taiwan	3,920	3,117	25.8%
3	Dongshan Precision (Inc. MFLEX & Multek)	China	3,158	2,507	26.0%
4	Nippon Mektron	Japan	2,795	2,594	7.7%
5	Compeq	Taiwan	2,260	2,063	9.5%
6	Shennan Circuit	China	2,134	1,679	27.1%
7	Tripod	Taiwan	2,257	1,891	19.3%
8	TTM	US	2,249	2,105	6.8%
9	Ibiden	Japan	2,055	1,444	42.3%
10	HannStar Board (PSA)	Taiwan	2,042	1,557	31.2%

HannStar consolidated revenue including HSB+GBM+ELNA (PCB+PCBA)

Source: Prismark Printed Circuit Report 2021

合併綜合損益表比較

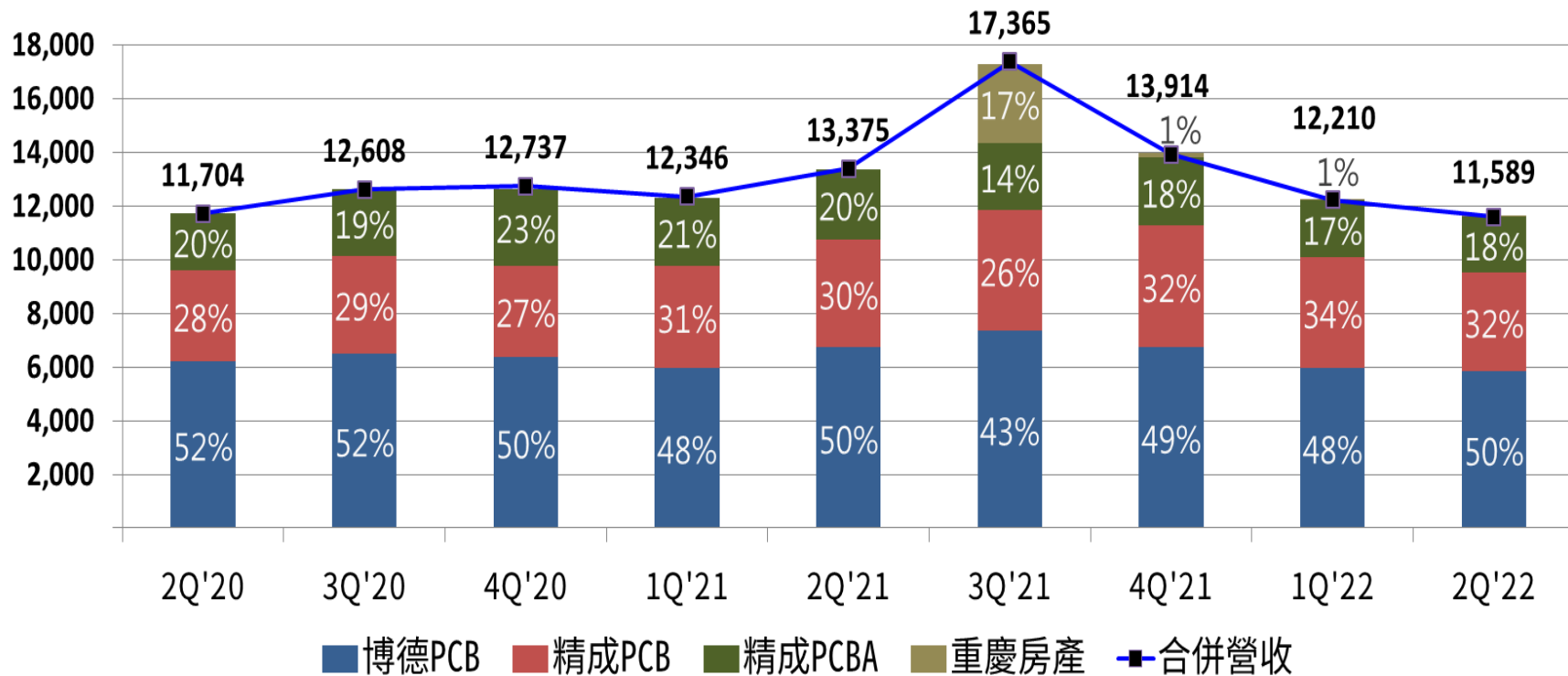
新台幣：百萬	2Q22	1Q22	QoQ	1H22	1H21	YoY
營業收入	11,589	12,210	-5.1%	23,799	25,721	-7.5%
營業毛利	2,082	2,127	-2.1%	4,210	5,204	-19.1%
毛利率(%)	18.0%	17.4%		17.7%	20.2%	
營業淨利	1,080	1,172	-7.9%	2,252	2,956	-23.8%
營業利益率(%)	9.3%	9.6%		9.5%	11.5%	
稅前淨利	1,579	1,476	7.0%	3,054	3,200	-4.5%
合併淨利	1,050	1,093	-3.9%	2,143	2,320	-7.6%
淨利率(%)	9.1%	8.9%		9.0%	9.0%	
歸屬母公司純益	710	680		1,390	1,513	
來自博德貢獻	481	404		885	973	
來自精成科貢獻	229	276		505	540	
每股盈餘(元)	\$1.34	\$1.29		\$2.63	\$2.87	

合併資產負債表

新台幣：百萬	2022.06.30	%	2021.12.31	%	2021.06.30	%
流動資產	45,509	62%	45,279	58%	45,930	56%
非流動資產	27,813	38%	32,175	42%	35,409	44%
資產總計	73,321	100%	77,455	100%	81,339	100%
流動負債	27,441	38%	28,572	37%	30,479	37%
非流動負債	8,359	11%	8,913	11%	11,095	14%
負債總計	35,800	49%	37,485	48%	41,573	51%
本公司業主權益	25,896	35%	28,398	37%	28,740	35%
非控制權益	11,625	16%	11,571	15%	11,026	14%
權益總計	37,521	51%	39,969	52%	39,766	49%
負債與權益總計	73,321	100%	77,455	100%	81,339	100%
每股淨值(元)	49.00		53.74		54.39	
流動比率 (%)	166%		158%		151%	
速動比率 (%)	132%		123%		109%	

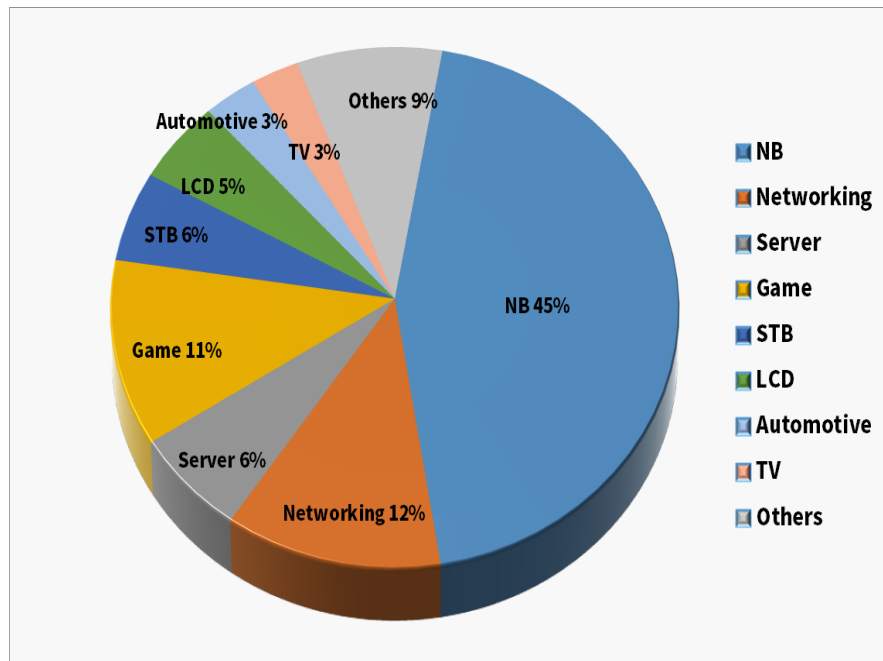
合併營收結構(瀚宇博德+精成科)

新台幣:百萬

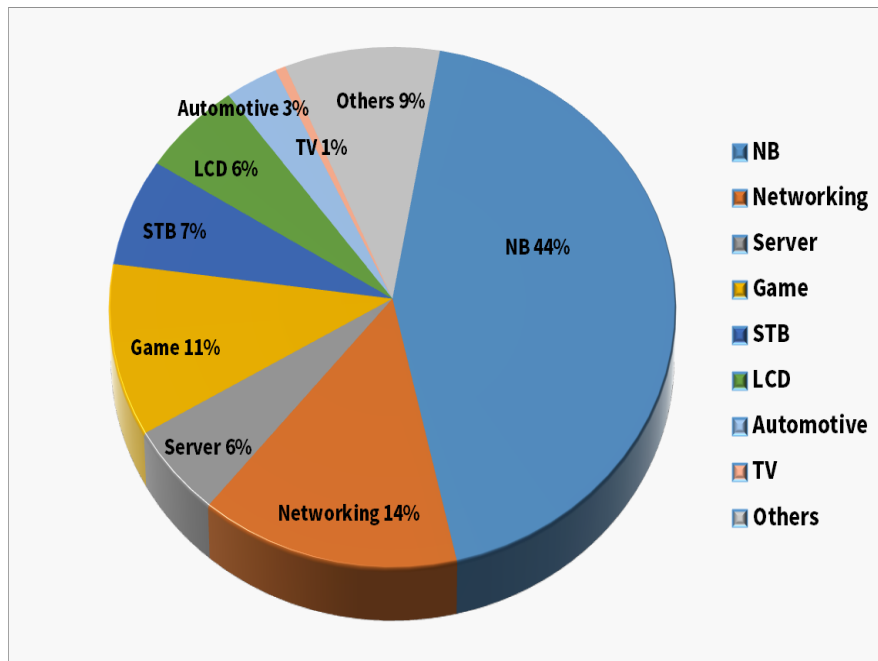


產品組合 (瀚宇博德 Only)

2021年度



2022上半年度



未來展望及營運重點

- 技術持續朝 雲端高速、高層數交換機、高頻5G的產品.
- 擴充伺服器及網通生產動能與技術.
- 利用集團全球布局優勢，有效降低客戶供應鏈風險.
- 各廠區定位明確，各自發揮優勢.

Q & A

Thank you!

本資料均屬機密，僅供指定之收件人使用，未經寄件人許可不得揭露、複製或散佈本信件。

This message and any attachments are confidential and may be legally privileged. Any unauthorized review, use or distribution by anyone other than the intended recipient is strictly prohibited. If you are not the intended recipient, please immediately notify the sender, completely delete this documents, and destroy all copies. Your cooperation will be highly appreciated.

